

東山高中防疫工作因應措施

學生版

因目前陸續有確診案例傳出，疫情已有社區感染之虞，現階段防疫如同作戰，為加強防疫效果、避免出現防疫漏洞，要請同學們也能徹底執行相關防疫事宜，為防疫工作共同努力。

一、2/24(一)返校日

- 1.務必到校後到教室走廊接受導師或班級幹部量完體溫後才入班。
- 2.若上學前自主量體溫，有發燒時請儘速就診，不到校。
- 3.在校疑似發燒時處理流程：
請不喘不流汗後再量一次→仍偏高請直接到健康中心外「發燒檢疫區」複篩→確定發燒會暫時安置於「發燒隔離區」並請家長帶回，帶回就醫後請在家休息，當天不再返校。
***須檢疫標準：額溫 37.5°、耳溫 37.8°。**
- 4.第一節課班級大掃除，請務必用自帶抹布清潔個人。
- 5.校內所有洗手台皆已掛上肥皂。新冠肺炎不發燒也會感染，防疫重點要退回「自我防護」，請同學們勤洗手，做好健康生活習慣，增加免疫抵抗力。
- 7.無身體不適不強制帶口罩，但請同學們書包自備備用口罩。
- 8.返校日當天會發下「新型冠狀病毒肺炎防疫宣導單」內有體溫自主管理單（國中部白色，高中部紅色），請上學日每日出門前在家量體溫並請家長簽名，開學日進校門口須檢查。

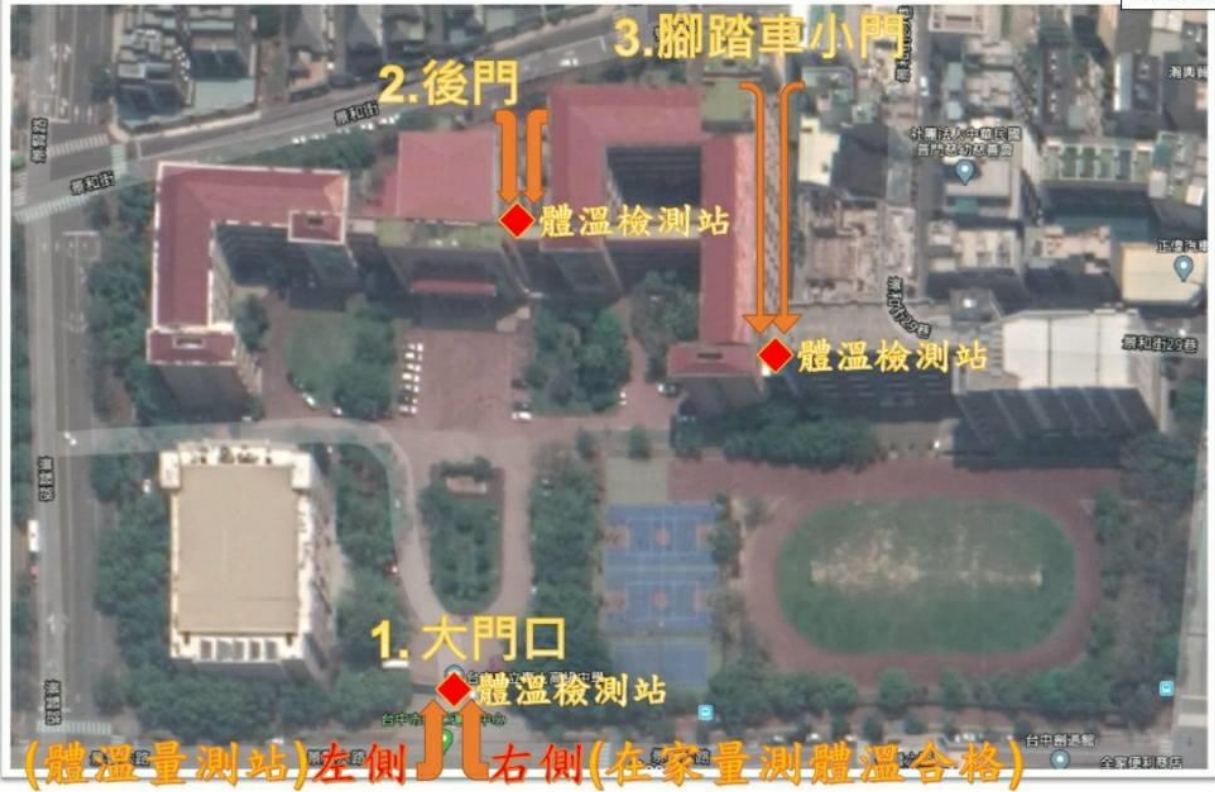
二、2/25(二)開學日

- 1.上學前完成在家自主量體溫表後並請家長簽名，於進入校門口時拿出接受檢查後再到教室；
未有體溫自主管理單家長簽名的同學，請到體溫檢測站量完體溫再進教室。本校目前規劃三處檢測站，詳如附件 1~4，校門口亦設置有指示圖。
 - 2.第一節課開學典禮在教室，各班請打開電視，以 Live 直播進行開學典禮。
 - 3.午餐時間，請所有同學務必戴上口罩才可進行打菜（布口罩也可），午餐中心會於幹部訓練時發放一盒打菜口罩。
 - 4.2/26（三）開始實施在家自主管理體溫記錄，並於進教室前再次量完體溫並記錄後再入班。
- ◎校方已於學校網頁建立防疫專區，相關應變作業處理依疾管署及教育部隨時更新，請同學們上網參閱相關訊息。
- ◎疫情相關停課機制，配合教育部規定執行。



臺中市立東山高級中學 校園防疫體溫檢測站入口(學生)

109.02.21 編修



(體溫量測站)左側(未在家量測體溫) | 右側(在家量測體溫合格) (須出示體溫量測記錄表)



臺中市立東山高中校園防疫措施 體溫測量路線規劃圖 1

完成後
始可進教室

思源館

體溫量測站

玫瑰廣場

體溫監測合格

欖仁清境

未完成在家測量

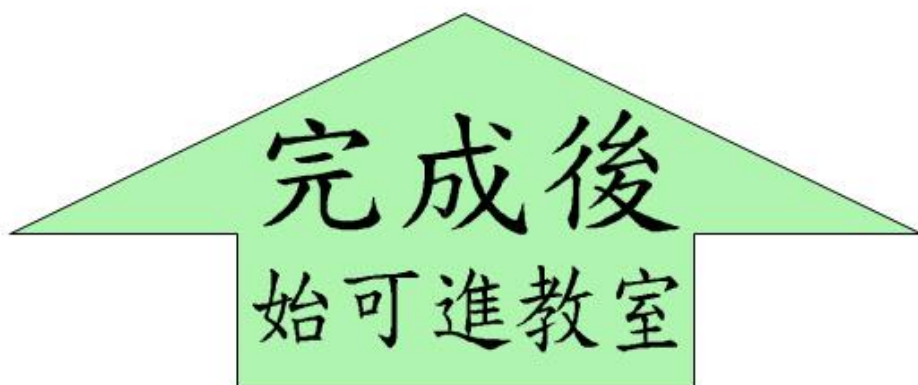
完成在家測量

校門

警衛室

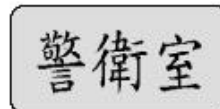
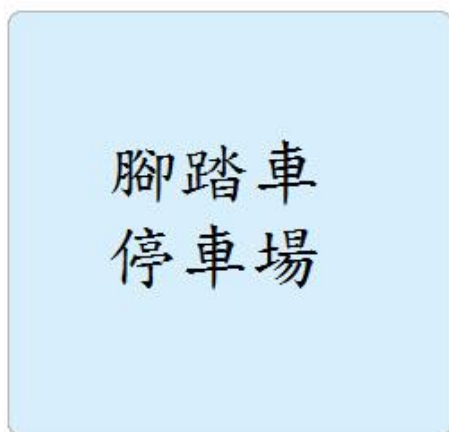



臺中市立東山高中校園防疫措施 體溫測量路線規劃圖 2



未完成在家測量
體溫量測站

完成在家測量
體溫監測合格





臺中市立東山高中校園防疫措施 體溫測量路線規劃圖3

完成後
始可進教室

V 棟
教室

未完成在家測量
體溫量測站

完成在家測量
體溫監測合格

腳踏車
停車場

C 棟
教室

午餐
廚房

景和街側門

