

如何登入高中校務系統請看以下說明：

※登入方式有兩種(任選一種登入)：

(1)使用自己的 Google+(或 Facebook/ Microsoft /YAHOO 帳號)與配合學生代碼登入

(步驟 1) 學校首頁常用功能連結→選取高中校務系統

標題	點閱
作息時間表-校內版	4
臺中市立東山高中作息時間表	410
高中掃區總表	447
5學年新聘代理教師(不含106學...	382
大學指考榜單表現亮眼!	522
本校高三學生暨全校教職員工...	382
第一學期返校日及開學日時程	1584
制服及體育服學號樣式	1587
教師座位表(教師已全數補上--8...	1121
【電話：2251655】，謹訂於8/29(二...	335

(步驟 2) 選擇用哪一種認證方式登入 (Google+/Facebook/ Microsoft /YAHOO)

台中市立東山高級中學

登入帳號

(2) 選擇用哪一種認證方式登入

電子郵件地址

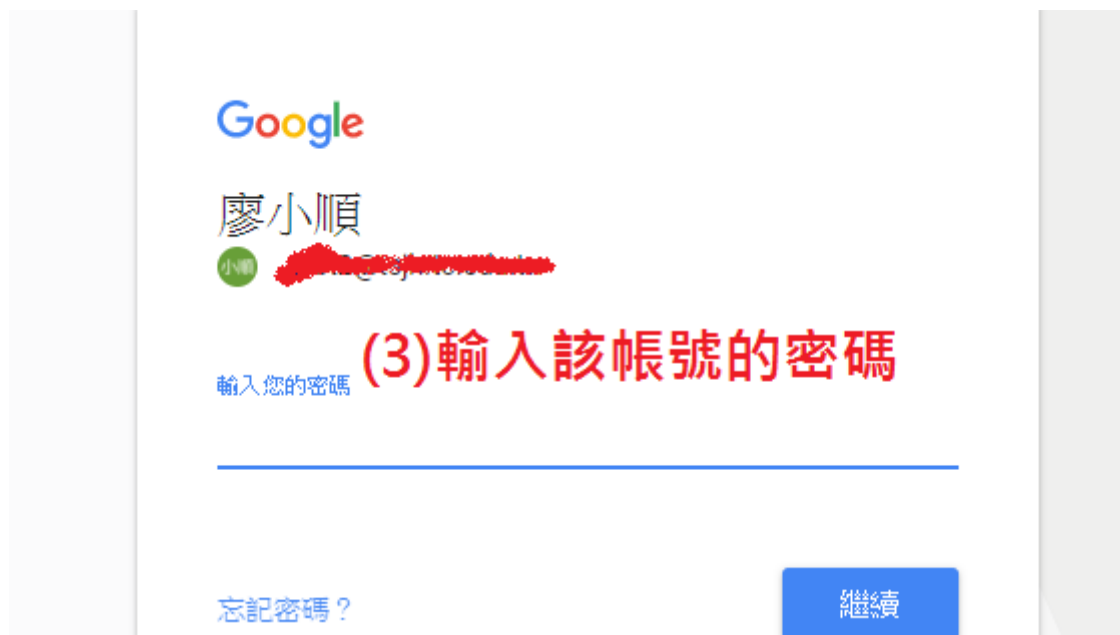
密碼

or

自動登入 忘記密碼?

註冊 登入

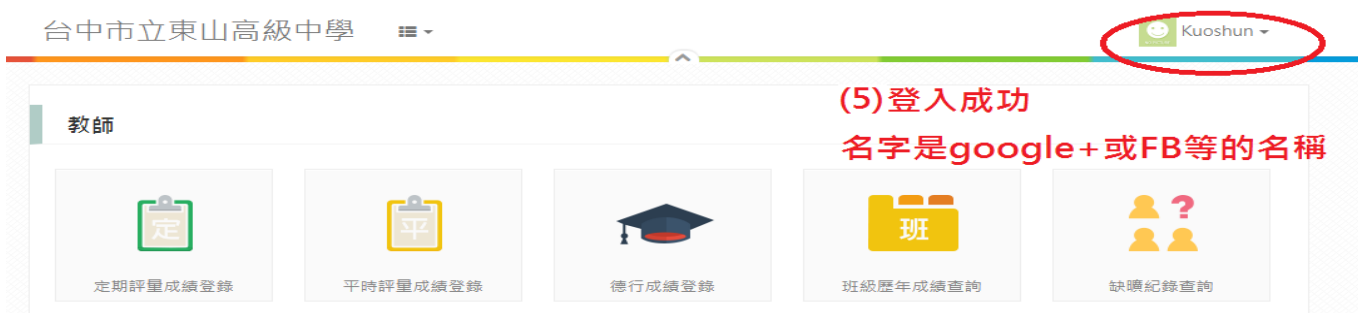
(步驟 3)輸入該帳號的密碼



(步驟 4)輸入學校給的學生代碼



即可成功登入



(2)自己註冊一個 ischool 帳號與配合學生代碼登入

(步驟 1) 學校首頁常用功能連結→選取高中校務系統

東山 東山招生/入學/升學專區

標題	點閱
作息時間表-校內版	4
臺中市立東山高中作息時間表	410
高中掃區總表	447
5學年新聘代理教師(不含106學...	382
大學指考榜單表現亮眼!	522
本校高三學生暨全校教職員工...	382
第一學期返校日及開學日時程	1584
制服及體育服學號樣式	1587
教師座位表(教師已全數補上--8...	1121
碼: 2251655】，謹訂於8/29(二...	335

國中校務 高中校務 教師信箱
圖書館書目查詢 調代課輔助系統 多元選修系統
公物損壞通報 場館預約登記 出缺席管理系統

(步驟 2) 輸入自己可以收到 MAIL 的電子信箱以及自己想要設的密碼

→然後按註冊

ischool
(2)輸入自己的可收到mail的電子信箱
以及自己想要設的密碼 然後按註冊

登入帳號

電子郵件地址
密碼

自動登入 [忘記密碼?](#)

(步驟 3) 到剛才註冊的信箱收信→輸入啓用碼→按啓用

台中市立東山高級中學
(3)到剛才註冊的信箱
輸入啟用碼 再按啟用

啟用帳號

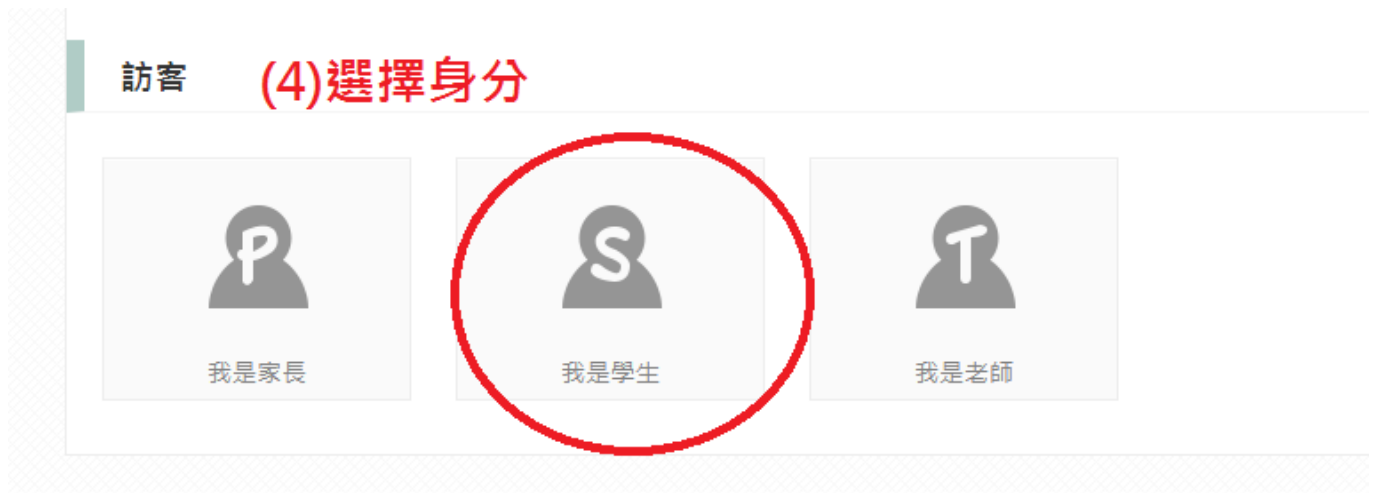
恭喜您，註冊程序只剩下最後一個步驟了。
我們已將『帳號啟用通知函』寄到電子郵件：
t41@tsjh.tc.edu.tw

請您到該信箱收信，並依照信中指示，點選啟用帳號的連結或於下方輸入
啟用碼，即完成啟用帳號動作。

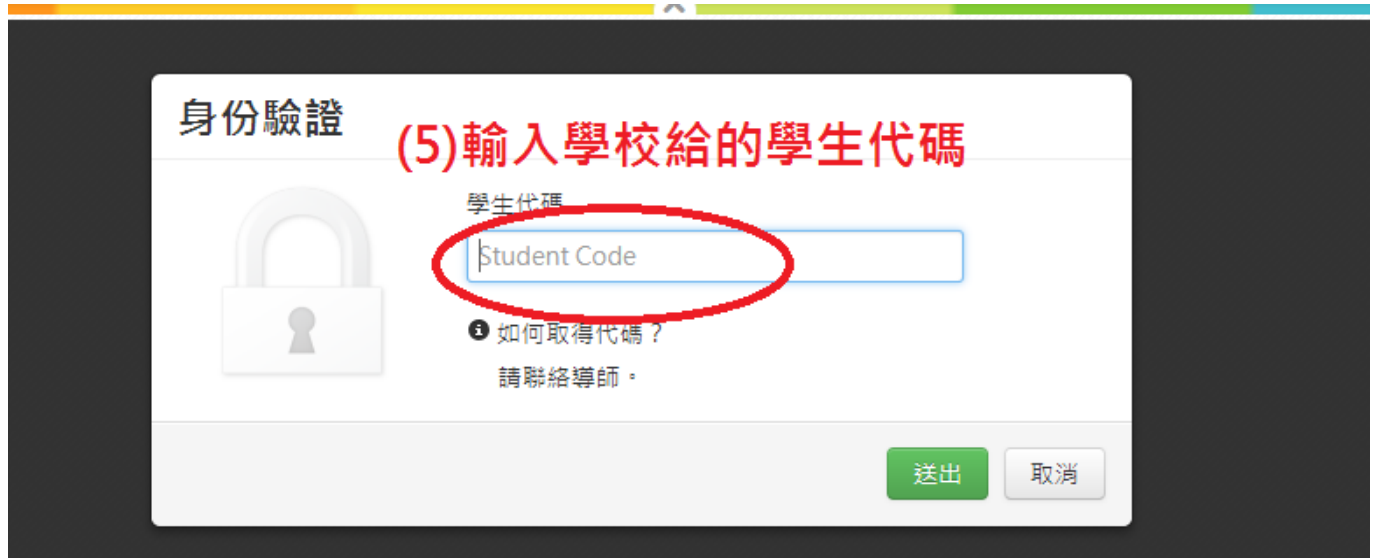
啟用碼

啟用

(步驟 4) 選擇身分



(步驟 5)輸入學校給的學生代碼 即可登入成功



* 請注意學生代碼為一次性認證，下次使用不同的登入方式(帳號)，即無法使用

* 若下次以同樣方式登入可不用再輸入學生代碼。

如有登入問題 可洽試務組或資訊組